

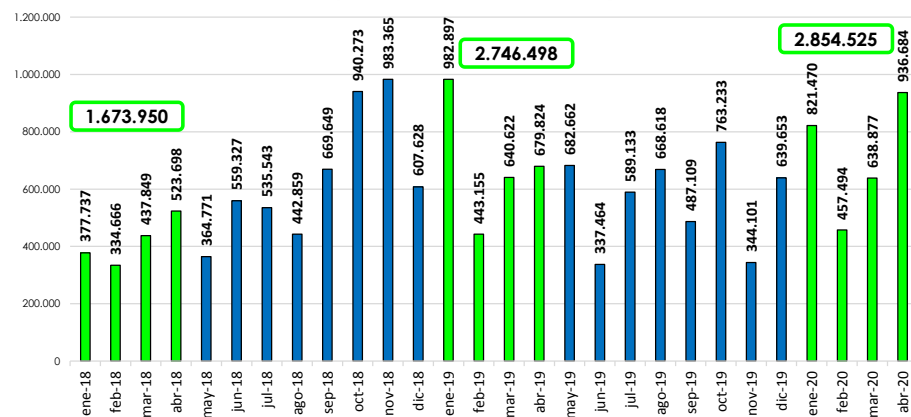
La edición especial del boletín de Comercio Exterior presenta el comportamiento de las importaciones de artículos de bioseguridad que nuestro país ha realizado para combatir al COVID 19, pandemia que a nivel mundial ha afectado a las economías en sectores productivos y de servicios.

Para el análisis de las importaciones totales de estos productos se consideraron periodos similares en cada año, comprendiendo los mismos entre los meses de enero y abril, que es cuando la demanda de estos productos se incrementó por disposiciones gubernamentales en cuanto a uso de barbijos, guantes y termómetros infrarrojos.

Cuando se analizan los tres períodos (2018, 2019 y 2020) se puede observar que en el año 2018 el monto total importado alcanzó 1.6 millones de dólares siendo el producto más importado los guantes de nitrilo, el año siguiente este monto incrementó en 64% registrando 2.7 millones de dólares para finalmente, reportar 2.8 millones de dólares de importación el presente año.

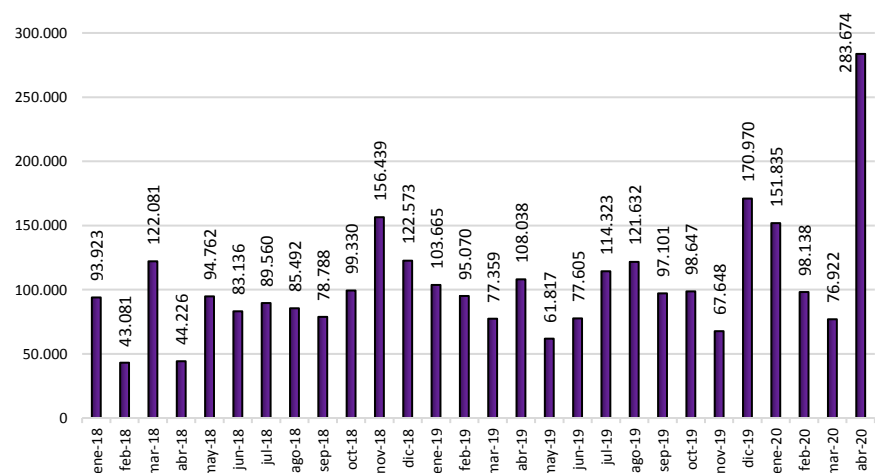
Estos datos nos muestran que, si bien se incrementó la importación de los productos de bioseguridad a causa del COVID 19, este no presentó un gran salto cuantitativo en relación a la pasada gestión. Una de las razones podría ser que la importación de estos productos en su mayoría provenía de la China, con el problema de seguridad sanitaria en ese país, el comercio se vio truncado tanto de exportación como de importación, sumando a este acontecimiento la alta demanda mundial por estos productos, hecho que reducía aún más la oferta de los mismos.

BOLIVIA: IMPORTACIÓN TOTAL DE ARTÍCULOS DE BIOSEGURIDAD, AÑO 2018 – 2020 (Abr.)
(En dólares americanos)



Fuente: Instituto Nacional de Estadística

BOLIVIA: IMPORTACIÓN DE GANTES DE VINILO, AÑO 2018 – 2020 (Abr.)
(En dólares americanos)

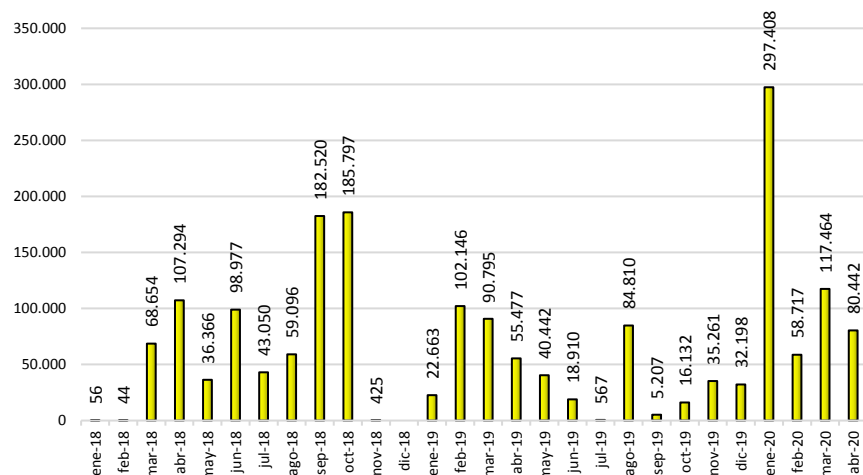


Fuente: Instituto Nacional de Estadística

La importación de guantes de vinilo, en el período comprendido entre el año 2018 y abril del 2020, siempre mostró valores que en promedio no superaban los 92 mil dólares de importación, es a partir del mes de diciembre del pasado año que la importación de este producto mostró un comportamiento ascendente, llegando a su pico máximo de

170 mil dólares en el mes de diciembre 2019 y en el mes de abril de 2020 con un monto de 283 mil dólares de importación.

BOLIVIA: IMPORTACIÓN DE GANTES DE LATEX, AÑO 2018 – 2020 (Abr.)
(En dólares americanos)

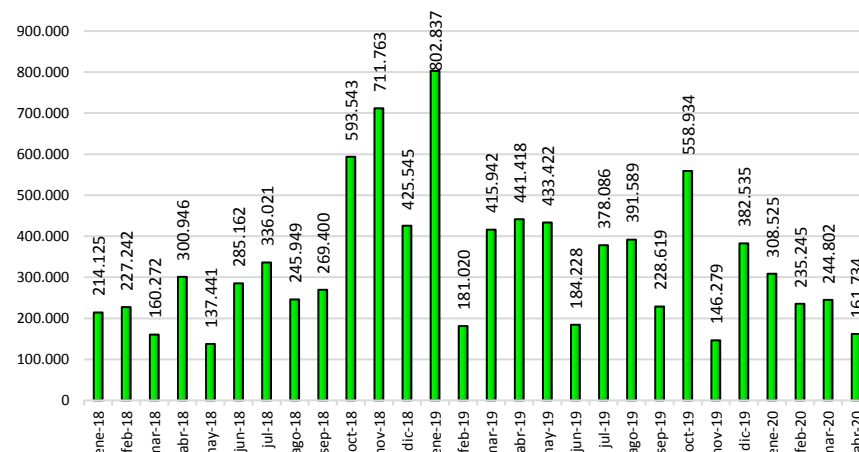


Fuente: Instituto Nacional de Estadística

Al igual que aconteció en el anterior producto, la importación de los guantes de latex registró montos bajos durante los meses precedentes al COVID 19, en promedio 57 mil dólares. Fue en el mes de enero del presente año que esta importación mostró un dato importante llegando a 297 mil dólares, es decir, 1212% más que en enero 2019, en el que se registró a penas una importación de 22 mil dólares solamente.

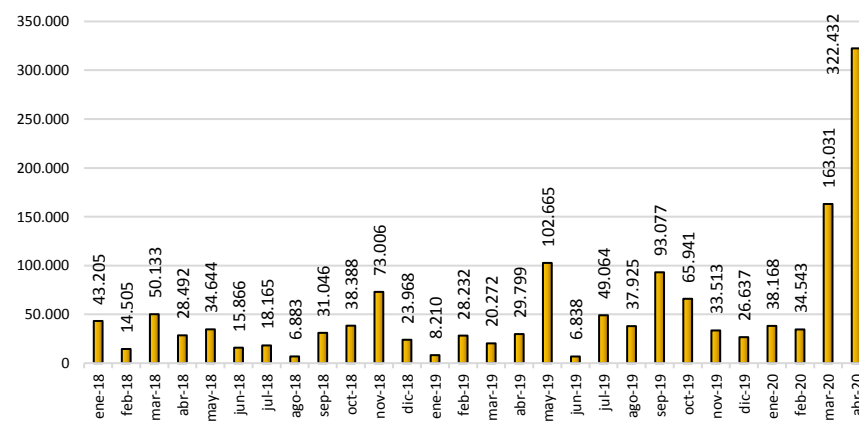
La importación de guantes de nitrilo no mostró un incremento significativo durante los meses comprendidos entre diciembre de 2018 y abril del 2020, como aconteció en los anteriores casos, más bien muestra un comportamiento descendente registrando 161 mil dólares de importación en el mes de abril 2020.

BOLIVIA: IMPORTACIÓN DE GANTES DE NITRIL, AÑO 2018 – 2020 (Abr.)
(En dólares americanos)



Fuente: Instituto Nacional de Estadística

BOLIVIA: IMPORTACIÓN DE MASCARILLAS DE PROTECCIÓN, AÑO 2018 – 2020 (Abr.)
(En dólares americanos)

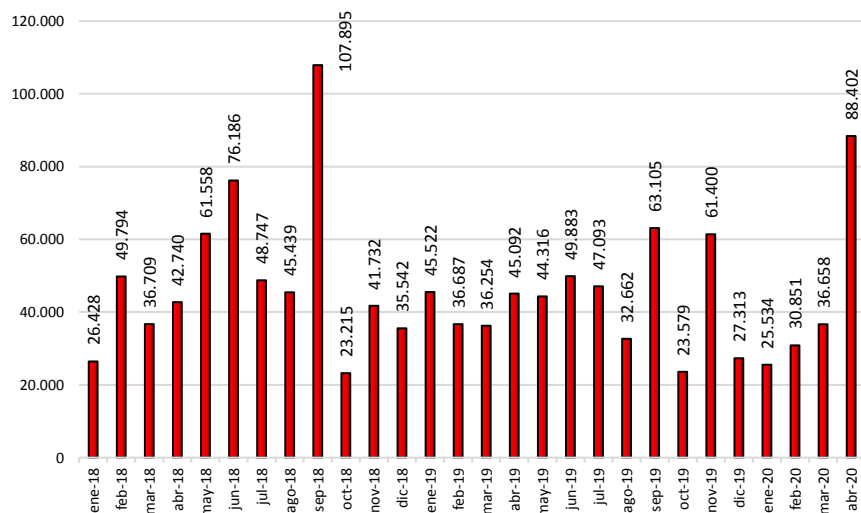


Fuente: Instituto Nacional de Estadística

Por su parte, la importación de mascarillas de protección, si bien no mostró un cambio radical de comportamiento al inicio del COVID 19 en nuestro país, este nos presenta un incremento importante en el mes de marzo y abril, alcanzando en este último mes un monto de 322 mil dólares americanos. Siendo, junto a los guantes de vinilo, los productos más importados por nuestro país.

meses y creciendo exponencialmente el mes de abril, como se señaló previamente.

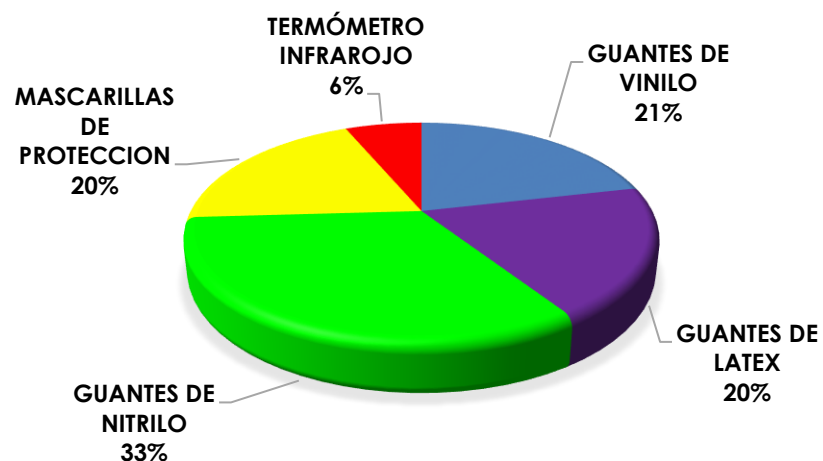
BOLIVIA: IMPORTACIÓN DE TERMÓMETROS INFRARROJO, AÑO 2018 – 2020 (Abr.)
(En dólares americanos)



Fuente: Instituto Nacional de Estadística

Finalmente, la importación de termómetros infrarrojos, alcanzó su mayor pico en septiembre del año 2018 y mostró un monto elevado nuevamente en el mes de abril de 2020, en el cual registró 88 mil dólares. Este producto mostró un comportamiento ascendente desde el mes de enero del presente año, incrementando gradualmente los siguientes dos

BOLIVIA: ESTRUCTURA DE IMPORTACIÓN DE PRODUCTOS DE BIOSEGURIDAD, PERIODO DESDE ENERO HASTA ABRIL 2020
(En porcentaje)



Durante el período comprendido entre enero y abril de 2020, del 100% de productos de bioseguridad importados por nuestro país, los guantes de nitrilo representaron el 33%, los guantes de vinilo el 21%, las mascarillas de protección y los guantes de latex representaron el 20% cada uno y los termómetros infrarrojos el 6%.

El origen de importación de estos productos, tuvo como mercados principales de origen a China, Vietnam, Malasia, Estados Unidos y en algunos casos Perú.